

Консультация для родителей Если в руки ребенку попал мяч



*Мяч – это рука ребёнка, развитие её напрямую
связано с развитием интеллекта.
Мяч – круглый, как Земля, и в этом его сила!
С.А.Шмаков*

Каждый ребенок с раннего детства знаком с мячом.

Дети очень любят играть с мячами, особенно с яркими, прыгучими и ловкими. Однако, многие родители уделяют мало времени играм с мячами, и даже летом, на отдыхе, мяч остается незаслуженно забытым. Игры, игры-упражнения с мячом развивают координацию движений, укрепляют мышцы плечевого пояса, развивают и укрепляют мелкие мышцы рук, способствуют развитию глазомера, меткости.

В играх с мячом развиваются физические качества: быстрота, прыгучесть, сила, ловкость. Такие игры благотворно влияют на работоспособность ребенка. Игры с мячами различного веса и объема увеличивают подвижность суставов пальцев и кистей рук; при ловле и бросании мяча, ребенок действует обеими руками – это способствует гармоничному развитию центральной нервной системы.

А систематические игры и упражнения с мячом активно влияют на совершенствование основных свойств нервной системы: силы, подвижности, уравновешенности.

А систематические игры и упражнения с мячом активно влияют на совершенствование основных свойств нервной системы: силы, подвижности, уравновешенности.

Совместное выполнение движений (трое, четверо, в парах...) – прекрасная школа приобщения ребенка к коллективу, к деятельности «вместе». Если ваш ребенок замкнут, плохо вступает в контакт, не умеет дружить с другими детьми – ему очень полезно играть с мячом. В играх, которые проводятся в парах, команде, ребенок учится работать с партнером или партнерами. Особое место занимают игры – соревнования, эстафеты с мячом, которые развивают чувство ответственности, умение достойно проигрывать. Ведь не только положительные эмоции, но и отрицательные эмоции побуждают к выполнению точных, слаженных действий.

К сожалению, многие родители не знают игр с мячом, соответственно не могут научить этому своих детей.

Если ваш ребенок совсем не владеет мячом, сделайте с ребенком несколько начальных упражнений:



Покатать мяч по полу ладонью вправо – влево. Затем перекатывать мяч по полу из одной руки в другую.

*Мяч обычный дали нам, нам он очень нравится.
Посмотрите, как легко мячик наш катается.*



Покрутить мяч вокруг своей оси по часовой и против часовой стрелки.

*Учим новую игру – мяч раскрутим на полу.
Он кружится, как, волчок, если ощутит толчок.*




Толкнуть мяч по полу к стене и посмотреть, какова будет отдача от неё.

*Мяч покатаем мы к стене – посмотри-ка сам.
Оттолкнувшись, мяч спешит возвратится к вам.*




Толкнуть мяч так, чтобы он прокатился под столом или между ножками стула.


*Мяч наш ловок – посмотри, он уже в воротах.
Чтоб мячом туда попасть, надо побороться.*


 Толкнуть мяч вперед и сбить им какой-либо предмет (кеглю, мяч, кубик).

*Мы должны мячом сейчас сбить предмет тяжелый.
Постараться должен мяч – этот друг веселый.*


 Подкинуть мяч вверх и поймать его. Затем, прежде чем поймать, надо успеть сделать хлопок в ладоши.

*Мяч влетает высоко, осторожно брось его.
Ловкость мы приобретаем – ловим мяч и вновь бросаем.*

 Ударить мячом об пол и поймать. Затем отбивать мяч от пола.
*Мяч надутый, мяч пузатый, любят все его ребята.
Бьют его, а он не плачет, веселее только скачет.*

 Перебрасывать мяч в парах с ударом об пол.

*Мяч о землю стукнем ловко, чтоб он к другу улетел.
Друг поймал мяч со сноровкой и назад лететь велел.*

 Метание малого мяча в вертикальную мишень.

*На стене у нас мишень, мяч кидать в неё не лень.
Тот, кто метко попадает, зоркость глаз приобретает.*

 Забрасывание мяча в горизонтальную цель (коробка, корзина)

*Вот корзина перед нами, а зачем – скажите сами.
Будем мячик так бросать, чтоб в корзину попасть.*

Когда упражнения с мячом сопровождаются стихами, ребенок вовлекается в нужную игру или движение ненавязчиво, без опасений, но в заданной форме и порядке.

Вспомните игры своего детства, научите своих детей играть в «Вышибалы», «Лапту», «Съедобное – несъедобное», да просто погоняйте мяч на лужайке в футбол или в хоккей на траве с друзьями, соседями, родственниками, устройте веселые соревнования с теннисными мячиками, воздушными

шарами. Стоит только захотеть и у вас все получится. А в подарок вы получите море удовольствия и позитива!

*Игры с мячом – это любимое занятие детей.
Игра воспитывает ребенка пытливым, находчивым и здоровым.*



Источник

<https://nsportal.ru/detskiy-sad/zdorovyy-obraz-zhizni/2017/01/19/konsultatsiya-dlya-roditeley-esli-v-ruki-rebenka-popal>